

SX LE105

Luminária Industrial
Levita
LED - 105 W

As Luminárias Industriais Levita foram desenvolvidas com foco em qualidade, praticidade de utilização e economia através da otimização tecnológica. Esta linha tem aplicação para instalações a partir de 3,5 m de altura, atuando com alta eficácia energética.

Benefícios do Produto

- Economia de até 80% no consumo de energia elétrica;
- Tecnologia PHILIPS;
- Baixa manutenção;
- 100 mil horas de vida útil;
- Fácil instalação;
- Excelente fator de potência.



Características do Produto

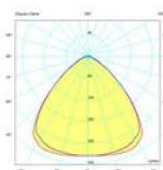
Técnicas

Quantidade de Módulos	6
Peso	2,69 kg
Opcional	Dali / Dimmer 1...10 V
Grau de Proteção	IP20
Proteção Antissurto	2 kV-kA Modo Diferencial / 4 kV-kA Modo Comum

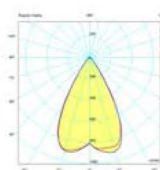
A luminária LEVITA tem uma ótima dissipação de calor devido a utilização da tecnologia de LED midpower PHILIPS e em conjunto com o sistema óptico é obtido alta uniformidade de luz e uma das maiores eficiências luminosas do mercado embasada pela norma IES LM-80.



Curvas Fotométricas

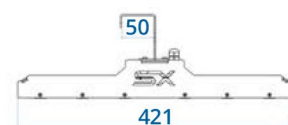
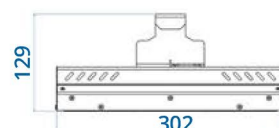


Ângulo de Abertura 90° x 90°



Ângulo de Abertura 60° x 60°

Desenho Técnico



Elétricas

Potência	105 W
Tensão de Operação	120~277 Vac / 202 ~ 254 Vac
Frequência	50 ~ 60 Hz
Fator de Potência	> 0,98
Harmônica	< 10%

Fotométricas

Fluxo Luminoso do LED	16.170 lm
Eficiência Luminosa do LED	148 lm/W
Fluxo Luminoso da Luminária	12.147 lm
Temperatura de Cor	4.000 K - 5.000 K
Ângulos de Abertura	60° x 60° - 90° x 90°
IRC	>75